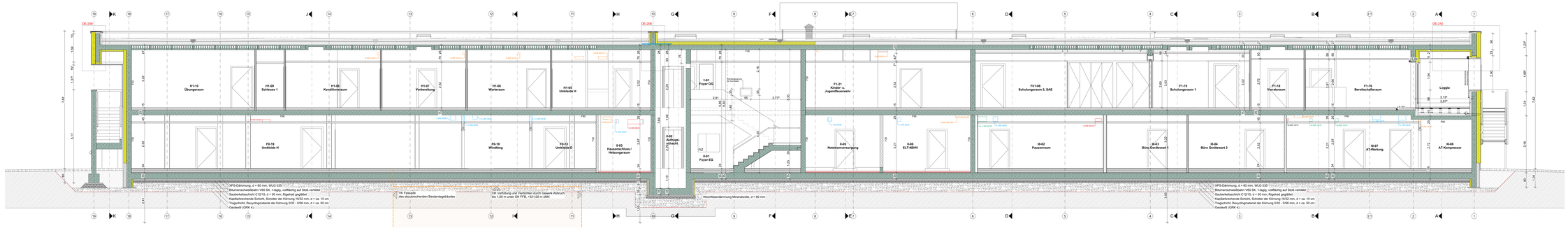

Schnitt 1-1

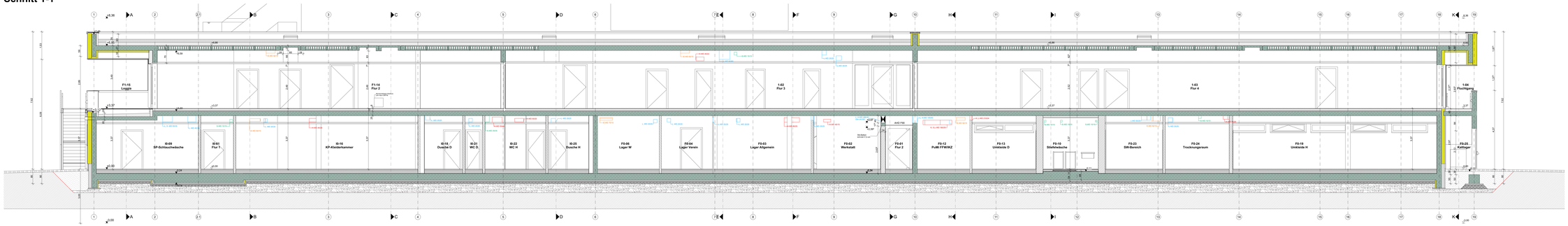

Schnitt 1-a-1-a

LEGENDE

- Stahlbeton
- Wärmedämmung EPS
- Dämmung Mineralwolle
- Putzarbeiten Mauerwerk
- KS Mauerwerk
- Trockenbau
- Bestand
- Abbruch
- Neubau
- Abreißdurchbruch
- Wanddurchbruch
- Deckendurchbruch
- Bodendurchbruch

OK = Oberkante
UK = Unterkante
RFB = Rohfußboden
RB = Rohfußboden
FFB = Fertigfußboden
RD = Rohdecke
AHD = Abhangdecke
ABH = Abhanghöhe
BRH = Brüstungshöhe
ST = Sturz
UZ = Unterzug
OZ = Überzug
OF = Oberkante

DA = Deckenaussparung
DD = Deckendurchbruch
BA = Bodenaussparung
BD = Bodendurchbruch
FBA = Fußbodenaussparung
FBD = Fußbodendurchbruch
FD = Fundamentdurchbruch
FA = Fundamentaussparung
FS = Fundamentsteg
WD = Wanddurchbruch
WA = Wandaussparung
WS = Wandschlitz senkrecht
WW = Wandschlitz waagerecht

BE = Bodenestrich/
DE = Deckenlauf/
HP = Heizkörper/
HT = Heizkörper/
FBV = Fußboden-heizkreisverteiler
RA = Rauchabzug

DS = volkwandige und dichtschließende Tür
DS/SS = volkwandige, dicht- und selbstschließende Tür
RS = Rauchschutztür, selbstschließend
T 30 = feuerhemmende und selbstschließende Tür
T 30RS = feuerhemmende und selbst schließende Tür m.Rauchschutz
T 90 = Brandschutztüren
T 90RS = Brandschutztüren m.Rauchschutz

HF = Feststellanlage mit Haftmagnet
EMF = Elektromechanische Feststellung
FL-TS = Fluttaufschließtür mit Türschließer und Schloß
TA = automatischer Türantrieb
NA = Nätzausgang
AF-B = Antipanikfunktion "B"
AF-E = Antipanikfunktion "E"
= Rauchschutzabschlußpol
= Freischaltelement
= Rundumleuchtleuchte

e	28.05.2026	Achse 3/10: Ergänzung Stb-Balken / Dämmblöcke auf ZU cm. gekürzt	SL	SL
d	06.03.2026	Stahltrager anpassung	SL	KS
c	13.01.2026	Durchbruch anpassung	SL	KS
b	29.10.2025	Aktualisierung für Grundstück und Durchbruch	SL	PS
a	15.09.2025	Anpassung des Grundstücks und des Versickerungsgrabens	SL	PS
INDEX	DATUM	ÄNDERUNGEN	MZ+RS	GEPR.

Sämtliche Maße und von Unternehmer eigenverantwortlich am Bau zu prüfen.
Alle Werkpläne sind nur in Verbindung mit den gültigen Schal- und Bewehrungsplänen des Tragwerksplaners, sowie den Durchbruchsplänen der Fachingenieure gültig und/oder den ergänzenden Angaben.
Dehnungsfugen sind nach Angabe Tragwerksplaner auszuführen.
Der Ausführende ist verpflichtet, den Aufbaugrades und etwaige Unebenmgkeiten der Ausführungsunterlagen mitzuteilen (VOB, § 13).

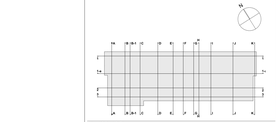

BAUVORHABEN

Neubau eines Feuerwehrgerätehauses mit Übersetzlatstungszentrum
Weißburger Str. 44
91250 Ühringen

AUFTRAGGEBER

Magistrat der Stadt Ühringen
Wilhelmplatz 1
91250 Ühringen
TEL 09581 1024-0
FAX 09581 1024-9033
E-MAIL bauamt@uehingen.de

ARCHITEKT

Langstein & Wittauer Architekten PartG mbB
Hauptstraße 18
91250 Ühringen
TEL 09181 97400-0
FAX 09181 97400-29
E-MAIL post@langstein-wittauer.com
www.langstein-wittauer.com

AUSFÜHRUNGSPLANUNG

Übersicht Schnitte 1-1, 1a-1a

FWGU-LPH5-A-SN-11a-e-

BEARBEITET	GEPRÜFT	GENEHMIGT	FORMAT	MAßSTAB	DATUM
SL / MK	RS	RS	A1-QL 2970x594	1:50	2025.08.25